



TACK FÖR maten

och tack för att du återvinner ditt matavfall ➔

POSITIV ENERGI

Som ett led i Avfallshantering Östra Skaraborgs (AÖS) strävan efter en hållbar utveckling och en bättre miljö, utökar vi möjligheterna till sortering och därmed återvinning av ditt avfall. Därför inför vi ett nytt system för sophämtning i våra medlemskommuner, vilket ger dig möjlighet att även återvinna ditt matavfall.

Matavfall är en resurs som kan användas för att tillverka fordonsgas. Restprodukten från gasframställningen blir ett näringsrikt jordförbättringsmedel. Genom att sortera ut matavfallet så bidrar vi till minskade utsläpp – hjälp oss genom att lämna ditt matavfall!

Mål

De nationella miljömålen säger att den totala mängden genererat avfall inte ska öka och den resurs som avfall utgör ska tas tillvara i så hög grad som möjligt samtidigt som påverkan på och risker för hälsa och miljö minimeras.

När det gäller matavfall ska återvinningen öka, enligt Naturvårdsverket, så att växtnäring och energi kan utnyttjas genom biologisk behandling.

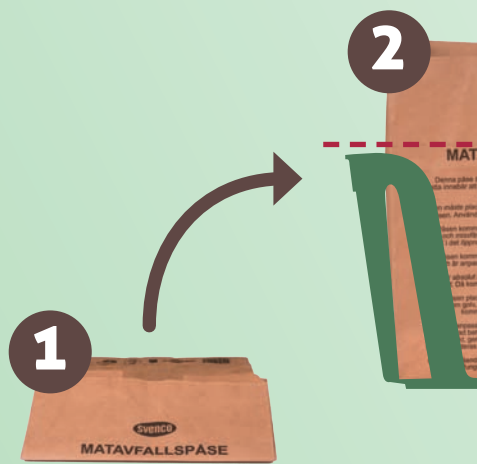
Miljöstyrande taxa

Det ska löna sig att sortera sitt avfall, därför har vi en så kallad miljöstyrande taxa.

Det innebär att årsavgiften för sophämtning kommer att vara lägre för de hushåll som väljer att sortera sitt matavfall. Detta trots att den som sorterar sitt matavfall utöver tömning av matavfall varannan vecka (brun tunna) får tömning av det brännbara avfallet var fjärde vecka (grön tunna). Avgifterna regleras på årsbasis. Renhållningstaxan hittar du på vår hemsida www.aos.skovde.se

SÅ HÄR ENKELT SO

När matavfallssorteringen nu papperspåsar och en påshållare



1
Veckla upp påsen och tryck till den i botten så att den står stadigt i påshållaren.


Vad kan jag lämna?

Det här kan du lägga i matavfallspåsen:

- ♥ Skal av frukt, ägg och grönsaker
- ♥ Bröd
- ♥ Kött och fisk
- ♥ Mejeriprodukter
- ♥ Godis
- ♥ Kaffe- och tefilter
- ♥ Vissna blomblad
- ♥ Hushållspapper och servetter

RTERAR DU


blir aktuell för dig så levereras det du behöver; en brun soptunna, som du kan placera eller sätta upp under diskbänken.



Fyll ca $\frac{2}{3}$ av påsen med matavfall. Låt blött matavfall rinna av innan du lägger det i påsen.



Lägg påsen med matavfallet i den bruna tunnan.



Rulla ihop påsen upptill för att stänga den.

Vad ska jag undvika?

Det här ska du inte lägga i matavfallspåsen:

- ✗ Plast
- ✗ Jord
- ✗ Sand, kattsand
- ✗ Tyg
- ✗ Grenar
- ✗ Köttben
- ✗ Cigarettfimpar

Vad händer sedan?

Matavfallet tas om hand på en biogasanläggning. Här rötas det, vilket betyder att det finfördelas och läggs i en syrefri miljö, där matavfallet bryts ner och bildar biogas. En bil som drivs av biogas i stället för bensin och diesel, släpper ut 95 procent mindre koldioxid. Den rest som är kvar efter rötningsprocessen, är ett gödningsmedel, vilket kan ersätta konstgödsel på åkrarna.

Allt du behöver veta om din sortering och avfallshantering hittar du på www.aos.skovde.se

Avfallshantering Östra Skaraborg AÖS är ett kommunalförbund med Falköping, Hjo, Karlsborg, Skara, Skövde, Tibro och Töreboda kommuner som medlemmar. Vår uppgift är att ansvara för insamling, behandling, planering och information om hushållsavfallet.



www.aos.skovde.se • aosinfo@skovde.se

